

Baupläne: Das volle Programm

**selber
diy machen**

Sie haben unsere Bauplan-Übersicht bestellt, hier ist sie nun: 90 Baupläne der gewohnt erstklassigen SELBER MACHEN-Qualität auf einen Blick. Da wird die Wahl bestimmt nicht ganz leicht, ob es die „Bierbar“, eine unserer zahlreichen „Gartenlauben“ oder ein Leuchtturmmodell werden soll. Lassen Sie sich also Zeit, prüfen und wählen Sie in aller Ruhe. Aber bestimmt haben Sie schon eine Idee. Wenn Sie zu lange brauchen, um sich zu entscheiden, machen Sie es sich nicht leichter, denn wir arbeiten schon an den nächsten tollen Bauplänen. Deshalb unser Tipp: Nehmen Sie einfach mehrere Baupläne. So ersparen Sie sich langwieriges Abwägen und sparen zusätzlich bares Geld. Denn ob Sie nun einen oder zehn Baupläne ordern – Versand und Verpackung werden dadurch nicht teurer.

Jeder Bauplan kostet Sie 5 Euro

... plus 2,20 Euro für Porto und Verpackung, aber nur einmal pro Bestellung. Bezahlen können Sie per Rechnung oder per Lastschrift. Und wenn Sie Abonnent sind (Abonnementnummer angeben!), bekommen Sie 20 % Rabatt auf jeden Bauplan.

Zum Bestellen gibt es verschiedene Möglichkeiten:

● **per e-Mail:**
shop@selbermachen.de

● **per Internet:**
www.selbermachen.de

● **schriftlich (mit Bestellkarte):**
SELBER MACHEN-Shop
c/o PSG Presse Spezial
Handels GmbH
Postfach 60 23 26,
22233 Hamburg

● **per Telefon:**
(0 40) 27 17-57 44
Mo bis Fr immer
von 9 bis 17 Uhr

Die bestellten Baupläne werden Ihnen binnen etwa vierzehn Tagen zugesandt (zwischenzeitlicher Ausverkauf vorbehalten).

3/1996 Anrichte



Ein Möbel mit Profil im Stil des Historismus, hergestellt aus hellem Birkenleimholz. Aber nur für hand-

werklich fortgeschrittene Selbsterbauer geeignet – denn schließlich soll später niemand sagen: „Da hast du ja was Schönes angerichtet!“

6/1997 Aufsatzschrank



Seine Form macht diesen Schrank zum zeitlosen Wohnklassiker. Stabilität und Haltbarkeit bekommt er

durch die fachgerechte Konstruktion, und zeitgemäß ist er durch das Baumaterial Fichtenleimholz. Für den verzierten Selbsterbauer.

8/1996 Ausziehtisch



Die Augen essen mit – und manchmal auch die Nachbarin! Dann reicht es nicht, wenn der Tisch nur edel aussieht, er muss – wie dieser – natürlich auch ausreichend Platz bieten. Zum Beispiel für ein Festmahl mit bis zu sechs Personen.


9/1998 Autofähre



Mit der Hochseefähre übers Teppichmeer fahren – so macht das Spielen mit den Modellautos noch viel mehr

Spaß: Be- und Entladen durch die riesige Bugklappe – und zum Verstauen unterm Bett macht sich die Autofähre ganz klein.

9/1996 Bauernbank 1



Soll man sie auf traditionelle Weise bemalen oder das Holz doch lieber im Naturzustand wirken lassen? Eigentlich

ist das egal – denn diese rustikale Leimholzbank mit dem vielen Platz unter der Sitzfläche ist in jedem Fall ein dekorativer Blickfang.

3/2001 Bauernbank 2



Ein Modell in drei Varianten: Den rustikalen Sitzriesen mit den drei Schubladen gibt es in Holznatur, in

lackiert wie im Bild zu sehen und mit Bauernmalerei verziert. Für diese traditionelle Art der Möbelbemalung bietet der Plan Vorlagen.

3/1999 Bauernwiege



Nach einem über 190 Jahre alten Vorbild aus dem Coburger Land ist diese Wiege gebaut. Die fachmännische Verarbeitung sowie die traditionelle Bauernmalerei machen sie zu einem Schmuckstück, zum Blickfang in jedem Kinderzimmer.

6/2003 Baumbank



Die Bank, die hat acht Ecken – und ist eine richtig runde Sache. Konstruktionsbedingt kann man um

den Baumstamm herum immer leicht in die Sonne rücken und die Füße baumeln lassen, denn vorn an der Bank stören keine Beine.


9/1992 Bierbar



Raus aus dem Partykeller – die Feier steigt im Wohnzimmer. Oder im Garten. Oder – wenn es regnet

– in der Garage. Wofür sonst hat man eine rollende Bierzapf- und Lässig-Anlehn-Anlage? Oder haben Sie etwa nicht?

2/2003 Binnenschiff



Nicht einfach nur ein Bett, sondern ein Kinderzimmermöbel, das viele Möglichkeiten bietet: Schlafen und

spielen, arbeiten und träumen – und zudem sieht es extrem schick aus. Das absolute Muss für jeden Nachwuchskapitän.

10/1995 Brummi-Bett



Einsteigen, Augen zu und los geht's: Nicht auf die Autobahn, sondern ins Land der Träume. Unser

Design Etagenbett im Brummi-Design bietet zwei gemütliche Ladeflächen, hohen Spielwert und viel Platz in den Schubladen hinter den Rädern.

1/1994 Computerschrank



Wenn Sie Ihren Blick lieber auf lebendigem Holz ruhen lassen, anstatt auf glatter Technik, auf Metall und Plastik, der

Computer zu Hause für Sie aber ein Muss ist – dann haben wir dieses schicke Möbel eigentlich für Sie entworfen.

4/2003 Erdgewächshaus



Ein Gemüsebeet auf Arbeitsplattenhöhe mit Ausblick auf den Garten aus der Froschperspektive. Beim Erd-

gewächshaus kommt das Gemüse praktisch aus dem Souterrain. Und zwar ist das Ausheben des Bodens nicht leicht, dafür der Aufbau aber.

5/1993 Gartenbank 3



Diesen Zweisitzer zeichnet besonders das Kreuzgitter in der Rückenlehne aus. Ein Schmuckstück für Ihren Garten,

ein Stammplatz für Ihre Erholung, ein Plätzchen für ein Schwätzchen, zum Klönen und Plaudern, Ratschen und Plauschen.

5/2001 Gartenhaus



Viel billiger als die meisten käuflichen Bausatzhäuser, viel schöner als ein billig erworbenes Sonderan-

gebot: Unser außergewöhnliches Gartenhaus schlägt die käuflichen Baumarktmodelle in allen Disziplinen um Längen.

6/2006 Gartenküche



Im Sommer zieht es alle ins Freie, und während Mama mit den Gästen plaudert, steht Papa in der Küche und be-

reitet das Essen zu (manchmal ist's auch umgekehrt). Damit ist Schluss: Die mobile Gartenküche wird dorthin geschoben, wo das Leben tobt.

6/2000 Gartenlaube 1



Ein geniales Modulsystem liegt dieser lauschigen Laube mit dem schönen Jugendstilsschmuck zu Grunde. Und

ob Sie nun einen vier-, sechs- oder achteckigen Grundriss bevorzugen – alles ist möglich und leicht zu realisieren.

6/2002 Gartenlaube 2



Gemütlich in der Laubenbank sitzen, ein Glas Wein und den Sonnenuntergang genießen –

das ist Romantik pur. Die kleine Laube braucht nur wenig Raum, bietet aber bequem Platz für zwei – genau das Richtige für Techtel und Mechtel.

9/2006 Gartenlaube 3 (Viersitzer)



Wem bei den üblichen Gartenlaubengrößen die Intimität fehlt, dem ist unser neues kleines Schmuckstück

gewissermaßen auf den Leib geschneidert. Auf halber Fläche finden vier Leute genügend Platz zum Plaudern bei Kaffee und Kuchen.

7/1997 Gartensitz-System



Am Anfang war der Gartensessel – er ist das Kernstück des Systems. Und egal, ob Ein- oder Zweisitzer, mit

oder ohne Armlehne, alles ist machbar: Sie allein haben die Wahl, welche Variante am besten in Ihren Garten passt.

3/2000 Gartentiere 2



Storch und Gans informieren über Babys Ankunft oder die Hausordnung, das Schwein sitzt nur so rum,

könnte aber – mit den Ohren – den Weg weisen. Und auch Katze, Hund, Maus und Elch sind nett und nützlich – jeder auf seine Weise.

4/2001 Gartentiere 3



Diese Tiere können mehr: Die Ente schwimmt, der Dackel und die Hühner verstecken die Blumenkästen,

und das Eichhörnchen macht die Blumenkübel mobil. Ein schöner Schmuck für Balkon und Terrasse. Auch für Anfänger.

2/2001 Gartentor



Sowohl abschließend wie auch einladend, so soll ein Gartentor sein – und außerdem stabil, wetterfest und leicht

zu bewegen. Alle diese Vorzüge, kombiniert mit einem blendenden Aussehen, bieten wir Ihnen mit diesem Modell.

12/1993 Geschirrschrank



Ein Möbel im Stil des auslaufenden 19. Jahrhunderts stand Pate, aber dieser Schrank wirkt

trotzdem frisch und zeitgemäß. So einer wie er passt in eine traditionell eingerichtete Wohnung ebenso gut wie in ein modernes Appartement.

8/2004 Glaspavillon



Verglaste Pavillons zu bauen war bisher nur etwas für sehr versierte Selbsterbauer. Fertige Fenster-

elemente aus Holz vereinfachen die Sache: Sie müssen den Fensterelementen nur noch einen schönen Rahmen geben.

9/1993 Hifi-Rack



Ein modernes Möbel fürs Wohnzimmer, ein echter Hingucker: Das ideale Regal für die kleine Stereoanlage

mit viel Platz für CDs und Musikkassetten – und auch die alten Lieblingsplatten aus Vinyl finden hier einen guten Platz.

12/1997 Hochbett „Trauminsel“



Die See geht hoch, der Krake schmunzelt – und Käpt'n Jonny hat die nächste fette Beute bereits angepeilt. Ein Hochbett

zum Spielen, Träumen und Schlafen, mit einem großen Schreibplatz, einem Schrank und mit Regalen.

5/2008 Hollywoodschaukel



Die Schönen und Reichen in Hollywood wissen schon lange, wie man Schwung in sein Leben bringt. Das können Sie auch – und wir zeigen Ihnen,

wie man's richtig macht: Gemütlich und elegant – und ein bisschen im Stil der Fünfziger Jahre.

8/2006 Japanischer Pavillon



Mit diesem schlichten und schönen Bauwerk schaffen Sie sich einen ruhigen Ort im Garten, an den man sich gern

zurückzieht, um zu lesen, um sich zu entspannen oder – wie in Japan – um Tee zu trinken und sich dabei auf Wesentliches zu besinnen.

8/2001 Kinderhaus



Ein Mobilheim der besonderen Art: Nicht vier Räder, sondern acht Schrauben machen es beweg-

lich. Zum Aufstellen muss man nur die Flügelmutter festziehen – fertig! Und ebenso schnell ist es wieder demontiert und eingelagert.

6/2005 Kinderhaus 2



Mit diesem Spielhaus hält der skandinavische Sommer in Ihrem Garten Einzug. Und der Clou: Wenn Ihre Kinder dem

Spielalter entwachsen sind, lässt das Häuschen sich mit wenigen Handgriffen in einen 1a-Geräteschuppen verwandeln.

2/2000 Kinderzimmer-Haus



Hausbesitzer sein, ist lustig – wie man sehen kann. Außer diesem Eigenheim bieten wir Ihnen noch zwei Varianten:

ein Lagerhaus und ein Büro. So sind die Spielmöglichkeiten der Modelle zwar unterschiedlich, aber immer passt ein Bett hinein.

5/2009 KiZi-Baumhaus



Tarzan wäre sofort umgezogen, hätte er von diesem Eigenheim gewusst. So aber bleibt es allen kleinen

Dschungelprinzessinnen und -prinzen erhalten – vorausgesetzt, die Räume sind hoch genug und Papa lässt sich erweichen.

7/2000 Klappbrücke



An fast jeder Gracht in Amsterdam findet sich eine so malerische Brücke – aber wer hat schon ein funktions-

fähiges Klappbrückenmodell in seinem Garten? Vielleicht Sie demnächst? Bestellen Sie sich einfach unseren Plan, mit dem klappt es!

8/1997 Koffertruhe



Anders als die meisten anderen Möbelstücke weckt eine Truhe bei vielen Menschen die

Neugier: Was mag wohl darin stecken? In diesem nostalgischen Stück steckt vor allem viel Arbeit – wenn Sie sie selbst bauen.

10/1996 Kommoden-Tisch



Ein Tisch mit großer Platte zum Essen, zum Spielen oder zum Arbeiten; eine Schubladenkommode mit

viel Platz für Nützliches und Schnickschnack, Notwendiges und Überflüssiges – beide Möbel sind platzsparend zusammenschiebbar.

5/1997 Küchenblock 1



Die Küche erweitern, bei Bedarf sogar bis auf die Terrasse – das ermöglicht Ihnen diese fahrbare

Anrichte mit versenkbarem Gewürzregal. Ideal als Salatbüfett, und beim Barbecue ist sie die rustikale Basis für ein gelungenes Grillfest.

3/2004 Küchenblock 2



Ein mobiler Arbeitstisch für die Küche – stabil, formschön und praktisch. Mit einer Buchenholzplatte, die

alles mitmacht, und vielen nützlichen Extras. Ideal für das entspannte Kochen – allein, zu zweit oder auch mit lieben Gästen.

10/1993 Lagerhaus



Dieses schöne Modell ist den Originalen in der Hamburger Speicherstadt nachempfunden. Von außen

wird es über eine Winde mit dem Lagergut versorgt, und der kleine Lagermeister dirigiert „Playmobil“-Arbeiter und Lastwagen.

3/1997 Landhaus-Tellerbord



Nehmen Sie den Namen nicht zu wörtlich. Es müssen weder Teller im Bord stehen, noch benötigen Sie

ein Landhaus, um es an die Wand zu hängen. Aber eines ist sicher: Wo dieses Tellerbord hängt, da geht stets die Sonne auf!

12/1995 Landhaus-Vertiko



Schnörkellos, stilischer und zudem sehr repräsentativ – genau das Richtige für Ihr Porzellan-Sammel-Service,

für silberne Essbesteck, für die Tischdecken und Servietten – eben für alles das, was üblicherweise zur gepflegten Tafel gehört.

3/1994 Leimholzziege



Mehr als nur ein kleines Bett ist auch diese Wiege in traditionellem bäuerlichen Stil. Das Baumaterial, Fichtenleimholz,

ist leicht zu verarbeiten, und es sieht prima aus. In dieser Schlummerschaukel wird sich jedes Baby wohlfühlen!?

9/2000 Leuchtturm 1



Dieses Modell muss nicht den Nordseestürmen trotzen wie sein Vorbild „Roter Sand“, aber stabil und

wasserfest ist es trotzdem. Und weil wir es auch noch lebensecht beleuchtet haben, ist es genau das Richtige für Ihren Garten.

8/2005 Leuchtturm 2



In einem Vorort Hamburgs steht diese markante Gestalt an der Unterelbe, das „Unterfeuer Wittenbergen“. Das 30 m hohe

Original weist seit 1899 der Elbschiffahrt den Weg. Das Modell bringt es auf 1,5 m und könnte Ihren Gästen den Weg weisen.

7/2011 Leuchtturm 3



Das „Leuchfeuer Falshöft“: So kommt es maßstabsgetreu von der Ostsee in Ihren Garten. Nach den Original-

bauplänen entworfen, kann es da dann mit gut 1,5 m Höhe für Freude und Aufmerksamkeit bei Nachbarn und Freunden sorgen.

9/2008 Luftige Laube



Nach wie vor ist ein kleiner Garten-Pavillon das beste, weil lauschigste Plätzchen im Garten für eine ausgedehnte Ruhe-

pause. Vorher müssten Sie allerdings etwas Arbeit aufwenden damit dieses kleine Bauwerk für Ihre Siesta dann auch bereitsteht.

3/2009 Mallorca-Mühle



Mallorca ist nicht nur das Traumurlaubsziel vieler Deutscher, sondern bietet auch architektonisch

ein spezielles Ambiente, das Sie mit unserer wirklich sehr hübschen Mallorca-Mühle auch zu Hause genießen können.

11/1992 Omas Schrank



Wenn Sie keine Chance haben, solch einen Schrank jemals zu erben, dann bleibt Ihnen eigentlich nur eines: Bauen

Sie sich doch einfach selber so ein schönes Möbel! Mit unserem Bauplan wird Ihnen das meisterlich gelingen – garantiert.

SELBER MACHEN- Baupläne

die schönsten Seiten des Lebens für den Selbermacher

Wenn Sie bei Ihren Bauvorhaben ganz sicher gehen wollen, dann greifen Sie zu den bewährten SELBER MACHEN-Bauplänen. Die gehen weit über die im Heft angebotenen Erklärungen und Explosionszeichnungen hinaus.

Jeder Arbeitsschritt wird fotografisch dokumentiert

(die Reihe mit den 20 kleinen Fotos auf der vorderen abgedruckten Bauplanseite). Die Gesamtansicht (vordere Seite links) sowie alle Details (hintere Seite) sind zeichnerisch festgehalten. In besonderen Fällen bieten die Baupläne 1:1-Vorlagen, die Sie direkt zum Zuschneiden verwenden können. Dazu gibt es eine detaillierte Materialliste, anhand derer Sie einkaufen können (vordere Seite links unten). Und natürlich beschreiben wir, wie Sie es aus unseren Heften gewohnt sind, das gesamte Bauvorhaben kompetent und in allen Einzelheiten – da bleiben weder Wünsche noch Fragen offen.



7/2002 Pavillon 2



Viel Metallisches ziert und stützt unseren Pavillon, deshalb wirkt er auch außerordentlich filigran. Nichts-desto-

weniger hält er natürlich stärkstem Wind und jedem Wetter stand und bietet Ihnen ein zauberhaftes Sitzplätzchen in Ihrem Garten.

7/1995 Piratenschiff



Ahoi, die Seeräuber kommen! Das Spielschiff für den Garten bietet Platz und Gelegenheit für seeräuberische

Aktionen der unterschiedlichsten Art – und Ihre Kinder werden sich in die Beherrscher der sieben Weltmeere verwandeln!

4/1997 Planwagen



Das ideale Gefährt, um den Garten zu erobern, für einen Familienausflug mit Picknick oder um Altpapier und leere

Flaschen zum Container zu transportieren – dieser Wagen macht alles mit. Ein Fahrspaß für die Großen und die Kleinen.

9/1994 Rettungskreuzer



Für kleine Helden genau das Richtige: Der Seenot-Rettungskreuzer für den Trockeneinsatz. Die technische

Ausstattung wie Hubschrauberlandeplatz oder Tochterboot machen ihn zum Traum aller Kleinen und sicher auch mancher großer Kapitäne.

12/1999 Ritterburg



Burgfräulein und die Ritter der Tafelrunde geben sich ein Stelldichein in unserer Spielburg für Ihre Kleinen. Und

das Beste daran: Sie können sie in vier Einzelteile zerlegen, um sie auf kleinstem Raum zu verstauen – die Burg, nicht die Kleinen!

6/2005 Rosenbogen



Rankgitter sind unbewachsen in der Regel kein schöner Anblick. Nicht so unser Rosenbogen! Der ist auch allein-

stehend ein außergewöhnlicher Blickfang, und das in vier Varianten: Unverwechselbare Rankgerüste für Rosen und andere Kletterer.

7/2004 Sandkastenlaster



Ein schöner Garten ist für die Erwachsenen nur dann wirklich erhol-

sam, wenn die Kleinen gut beschäftigt sind. Unser Sandlaster bietet Spielspaß ohne Ende, verschafft Ihnen die ersehnte Ruhe und sieht außerdem wirklich gut aus.

4/2000 Sandkutter „Möwe“



Auf den ersten Blick ist es ein Schiff, das auf dem Trocknen liegt, auf den zweiten Blick eine geniale Spiellandschaft

mit Sandkiste, die die Fantasie anregt: Als Kapitän Cook oder Captain Hook liegt Ihren Kindern die Welt zu Füßen.

10/1997 Schaukelpony



Etwas handwerkliches Geschick sollten Sie schon haben, aber auch eine künstlerische Ader ist nötig,

wenn Sie dieses Schaukelpferchen bauen wollen. Unsere Garantie: Ein fröhlicher Jockey wird es Ihnen danken!

1/1996 Schaukelstuhl



Wollen Sie stilvoll stricken auf der Terrasse? Vielleicht doch lieber gepflegt plaudern in der Bibliothek?

Oder entrückt träumen am Kamin? Dann sind Sie hier genau richtig, denn dieser Stuhl wird die Sache schon schaukeln!

3/2005 Schaukeltiere



Die Grundidee ist einfach: Der Korpus ist bei allen vier Tieren gleich, erst die Accessoires machen aus dem Leim-

holz-Rohling einen gutmütigen Bären oder eine stolze Ente, einen verspielten Seehund oder einen freundlichen Fisch.

2/1997 Schaukelwiege



Mit ihrer ausgefallenen Schaukeltechnik hat diese Wiege das Zeug zu einem Familienerbstück.

Sanft schwingt sie hin und her und wiegt Baby in den Schlaf – das Gestell steht dabei fest und sicher auf dem Boden.

12/1994 Schubkastenvitrine



Ob in der Küche oder im Esszimmer, ob im Wohnzimmer oder im Flur – unser nostalgischer Bestseller ist

nirgendwo fehl am Platze. Für Geschirr und Tischwäsche ist er bestens geeignet – aber natürlich auch für Ihre Sammelobjekte!

2/1994 Schuhschrank



Nie wieder im Flur über Schuhe stolpern – der Schuhschrank zum Hochstapeln macht es möglich.

Seine Tür hat eine Blende aus Lochblech: Das sieht nicht nur schick aus, der Schrank ist außerdem auch noch gut belüftet.

6/2008 Seifenkiste



Im Automobilbau geht der Trend zu einer immer aufwendigeren Ausstattung. Mit unserer Seifenkiste im

Formel-1-Design setzen wir dagegen: Serienmäßig hat sie Lenkung und Bremse, den Antrieb übernehmen der Pilot und ein Berg.

6/2004 Spitzgiebelhaus



Ein Gerätehaus – schlank und schmal – so dass es sogar in den Reihengarten passt. Dabei hat es –

dank „Dachboden“ – so viel Platz, dass neben Terrassenmöbeln und Gartengeräten auch noch Skier oder eine Leiter gelagert werden können.

4/2008 Stelzenhaus



Gleich ob kleine oder große Leute – dieses Spielhaus weckt in jedem die Abenteuerlust. Drei Beine geben dem

Haus Halt, eine Leiter macht es begehbar, ein Aufzug dient dem Spieltrieb, und eine Schaukel sorgt für Höhenflüge.

6/1994 Terrassenliege



Den Sommer in vollen Zügen genießen? Ein Stündchen in der Sonne liegen und faulenzen? Auf einem

selbstgebaute Design-Möbel aus Rotzedernholz? Was kann es Schöneres und Erholameres im Leben geben?

5/1995 Terrassenmöbel



Diese zwar schlichte, aber ausgesprochen formschöne Sitzgruppe bietet vier Personen bequem Platz.

Zusammengeschoben bilden die vier Stühle und der Tisch raumsparend einen optisch interessanten, luftigen Kubus

8/1994 Vitrine



Gehören Sie auch zu den Menschen mit Sammel-leidenschaft? Dann kennen Sie das ja: Selbst viel Platz

ist nie genug Platz. Aber mit diesem Schrank schaffen Sie sich schönen Platz – und der ist viel mehr Wert als einfach nur viel Platz.

9/2002 Vordach



Holz und Glas – das ist eine Kombination, die nicht nur optisch gut zueinander passt. Denn die Glasein-

deckung auf unserem Vordach lässt viel Licht durch, genügend, um auch einem Regentag noch etwas Schönes abzugewinnen.

2/1996 Wanduhr



Ein Wiener Regulator war das Vorbild. Trotzdem ist der Nachbau ganz einfach. Und wenn die Uhr dann

erst einmal an der Wand hängt, verbreitet sie eine tolle Atmosphäre. Das richtige Accessoire für Wohnraum oder Arbeitszimmer.

6/1995 Waschtisch



Bauweise und Form verströmen den Charme einer längst vergangenen Zeit, aber im Inneren ist Platz für mo-

dernste Sanitärtechnik. Das Highlight dieses nostalgischen Schmuckstücks aber ist der schwenkbare, ovale Spiegel.

8/1995 Wassermühle 1



Am besten sieht sie an einem künstlichen oder natürlichen Wasserlauf aus, denn da wird das Mühlrad

vom Wasser bewegt – aber auch an einem stillen Gartenteich kann diese Mühle ihre romantische Wirkung voll entfalten.

6/2001 Wassermühle 2



Es rauscht der Bach, die Mühle klappert – in der Realität ist diese ländliche Romantik leider längst passee. Mit dieser Wassermühle in der Art des hessischen Fachwerkstils holen Sie sich ein schönes Stück Nostalgie in den Garten.

5/2004 Wassermühle 3



Auch unser drittes Modell ist eine ober-schächtige Wassermühle, das heißt, das Wasser wird dem – total neu

und überraschend konstruierten – Mühlrad von oben zugeführt. Für authentische Atmosphäre sorgt der Holz-lagerschuppen.

6/1999 Wechselsitzer



Nebeneinander oder Auge in Auge. Tête-à-Tête oder Cheek to Cheek – diese Gartenbank wird einfach

jeder Gemütslage gerecht – abhängig davon, wie Sie die Rückenlehnen einstellen.

Eine moderne Beziehungskiste!

1/1997 Werkzeugschrank



Hinter seinem edlen Äußeren ist mehr Platz, als es zunächst den Anschein hat: Neben der Grundausstattung an üblichen

Handwerkzeugen passen mindestens sieben Elektrowerzeuge hinein – übersichtlich angeordnet und stets griffbereit

9/1997 Wickelkommode



Egal, ob Sie gerade eine Wickelkommode brauchen oder einen geräumigen Schrank – mit dieser

Bauidee lassen sich beide Wünsche erfüllen und aus der Kommode kann jederzeit ein Schrank werden oder umgekehrt.

8/1999 Windmühle (Griechisch)



Das Original dieser Mühle steht auf Mykonos, das Modell steht für südländisches Flair, für

mediterranes Lebensgefühl, für Urlaubserinnerungen an die Ägäis – eben für die kykladischen Momente im Leben.

5/1999 Ziehbrunnen



Für unsere Vorfahren waren Sie meist die einzige Wasserstelle, lebens-notwendig das Trink- und

Waschwasserspender. Unser Brunnen hingegen ist reine Dekoration, ein schönes Stück Romantik und Nostalgie für den Garten.

6/2007 Zirkuswagen



Manege frei für den weltgrößten Verwandlungskünstler: Ein Bollerwagen wird erst zum „Raubtier“ -

dann zur fahrbaren Puppenstube und mit wenigen Handgriffen wieder zum Bollerwagen – ganz ohne Zauberei!

SELBER MACHEN-Weihnachtsbaupläne

11/2006 Adventsleuchter



Seine einzigartige Wirkung verdankt er den hinterleuchteten Wintermotiven, die mit

buntem Transparentpapier beklebt sind. Er lässt sich leicht zusammensetzen und auch demontieren. So kann er Jahr für Jahr sein

11/98 Weihnachtsdiorama



Ein beschaulicher Hausschmuck in der alten Kulissenbild-Tradition: Ein Wintermärchen im

Guckkasten – sechs gestaffelt hintereinander aufgebaute, effektiv beleuchtete Kulissen garantieren eine stimmungsvolle Adventszeit.

11/2000 Weihnachts-Gartenpyramide



Unser 2000er-Modell ist für den Garten gedacht – mannshoch ist die

Weihnachtspyramide und motorgetrieben. Und damit niemand sie übersieht, haben wir sie zusätzlich üppig und festlich beleuchtet.

11/1997 Weihnachtskarussell



Elektrisch beleuchtet, motorgetrieben und beschwingt durch den Klassiker „Jingle

Bells“ fährt Sankt Nikolaus, der Gabenbringer, unermüdlich im Kreisverkehr. Sehr stimmungsvoll – und ein bisschen amerikanisch.

11/2005 Weihnachtskarussell 2



Sechs mit buntem Transparentpapier hinterlegte Szenen werden von

neun Kerzen in Bewegung gesetzt und drehen sich im Kreis. Die milde Beleuchtung zaubert farbige Muster in den Raum und verbreitet adventliche Stimmung.

11/1995 Weihnachts-Krippenkarussell



Adventszeit ohne Stall mit Krippe oder Weihnachtspyramiden? Völlig undenkbar!

Wenn aber beides kombiniert ist wie bei unserem Krippenkarussell? Dann ist das Glück vollkommen! Einfach wunderbar

11/1999 Weihnachtspyramide



Eher skandinavisch mutet sie an, schlicht und schön. Und kinderleicht zu bauen ist

sie auch – unsere weihnachtliche Bastelarbeit mit Holzleisten, Sperrholz und mit dem besonderen Dreh sowie mit Tannenbäumen und Engeln.


11/1993 Weihnachts-spieluhr



Fünf Sternsinger, die eine kleine Kirche zu den Klängen einer weihnachtlichen Me-

lodie beständig umkreisen – das ist Adventsstimmung pur. Leicht zu bauen, da Figuren und Uhrwerk fertig gekauft werden können!

11/2004 Wintermärchen



Unser Adventskalender bietet eine perfekte Illusion: Man glaubt, den

Punsch zu riechen, und hört förmlich, wie der Schnee unter den Sohlen der Passanten knirscht in der märchenhaften Winterabendkulisse an der alten Stadtmauer.